


Paralisia facial





Definição



**É a perda de movimentos da face devido a fraqueza dos
músculos da faciais**



Semiologia Médica

Universidade Federal Fluminense - UFF

FlashCards



Etiologia

Paralisia central
(AVE, tumor, abcessos)




Paralisia periférica
(Paralisia de Bell, DM, HIV, doença de Lyme, sarcoidose, síndrome de Sjogren)

Semiologia Médica

Universidade Federal Fluminense - UFF

FlashCards



Paralisia central


- **Atinge somente metade inferior de uma hemiface**
- **Perda do sulco nasolabial e desvio da comissura labial**



Semiologia Médica


Universidade Federal Fluminense - UFF


FlashCards



Paralisia periférica

- **Atinge toda uma hemiface**
- **Perda do sulco nasolabial e desvio da comissura labial**
- **Incapacidade de fechar os olhos**
- **Sinal de Bell: ao tentar fechar os olhos, o globo ocular gira para cima e expõe esclera**





Como diferenciar?

Solicitar ao paciente para fechar os olhos e sorrir

Central: sulcos presentes em ambos os lados da testa e paciente pode fechar os olhos

Periférica: não há sulcos em um lado da testa e neste mesmo lado o olho estará mais aberto